

**ARRÊTÉ DU MAIRE
DE CHERBOURG-EN-COTENTIN**

| | |
|--|---|
| ARRÊTÉ N°AR_2023_4642_CC | Monsieur Benoît ARRIVÉ, Maire de Cherbourg-en-Cotentin, |
| ARRÊTE PORTANT PERMISSION DE VOIRIE OCCUPATION DU DOMAINE PUBLIC | VU le Code Général des Collectivités territoriales, VU le code général des Propriétés des Personnes Publiques et notamment l'article L3111-1, |
| OBJET : POSE DE CONDUITE PVC + CHAMBRE RESEAU FREE RUE JACK MESLIN COMMUNE DELEGUEE CHERBOURG-OCTEVILLE | VU le code de l'urbanisme dans ses articles L421-1 et suivants, VU le code de la voirie routière et notamment les articles L112-1 à L112-8, L141-3 et L113-1 à L113-7 VU le Code des postes et des communications électroniques, notamment ses articles, L49-9, L47 et R20-45 à R20-54, VU la loi n° 82-213 du 2 mars 1982 modifiée relative aux droits et libertés des collectivités locales; VU la loi n° 83-8 du 7 janvier 1983 modifiée relative à la répartition des compétences entre les communes, les départements, les régions et l'état, VU l'arrêté ministériel du 26 mars 2007 relatif aux demandes de permissions de voirie mentionnées L20-47 du code des postes et des communications électroniques, VU le décret 2005-1676 du 27 décembre 2005 VU la délibération n°2006/139 du conseil communautaire en date du 29 juin 2006 VU l'arrêté n° AR_2022_37241_CC du 12 octobre 2022 portant sur les délégations de fonction et de signature attribuées aux adjoints au Maire, aux maires délégués et aux conseillers municipaux délégués, modifié par l'arrêté N°AR_2023_0211_CC du 17 janvier 2023, VU l'état des lieux, CONSIDERANT la demande 50129_022_01 de la société axians pour le compte de la société free rue de la ville L'Evêque 75008 Paris 8 ^e arrondissement en date 25 janvier 2021, |

ARRÊTE

Article 1 – Permission de voirie

Free est autorisé à établir, occuper exploiter des réseaux de communications électroniques implantés sur le domaine public routier communal. Les ouvrages faisant l'objet du présent arrêté portant permission de voirie ainsi que leur localisation sont détaillés à l'article 3 « nature des ouvrages ».

Cette permission de voirie est délivrée à titre personnel, précaire et révocable, dans le cadre de l'activité d'opérateur de communications électroniques, au sens notamment des articles L.32 à L.32-5, L.33 à L.33-10 du CPCE, exercée par le bénéficiaire et sous réserve du respect des dispositions législatives et réglementaires auxquelles il est soumis et des dispositions particulières détaillées ci-après.

Article 2- Cession et durée

Pour les ouvrages détaillés à l'article 3, la permission de voirie est établie jusqu'au **01/03/2034**. Elle prend effet au **01/03/2021**, sous réserve du respect des dispositions de l'article 3.

Elle ne peut être cédée sans accord préalable de l'autorité gestionnaire.

S'il souhaite maintenir sur le domaine public les ouvrages autorisés au titre du présent arrêté au-delà de la date d'échéance sus-citée, le permissionnaire devra, au moins 3 mois avant cette date, solliciter le renouvellement de la permission de voirie qui lui a été accordée.

Article 3- Nature des ouvrages

Le permissionnaire remet à l'autorité compétente gestionnaire du domaine public, sous la forme d'un tableau figurant en annexe du présent arrêté, un descriptif détaillé des ouvrages occupant le domaine public et l'objet de la présente permission de voirie.

| Total des artères aériennes En m ou km | Total des artères souterraines En m ou km | Autres installations (Chambres) En m2 |
|---|--|---|
| | 342.00 m | 1.76 m2 |
| | | |

Le permissionnaire a fourni au gestionnaire du domaine public, avec sa demande, un plan détaillé des ouvrages au format papier.

Article 4 - Prescriptions techniques particulières

TRANCHEE SOUS CHAUSSEE

La tranchée sera réalisée à une distance minimale de 0.70 m des bordures et caniveaux de voirie, dans le cas contraire, les enrobés devront être repris jusqu'au caniveau. La tranchée pourra être réalisée en bord de chaussée dans le cas d'une voirie sans bordure, il ne devra y avoir qu'un seul joint.

La génératrice supérieure des conduites devra être placée au minimum à 0.70 m du niveau fini de la voie. Le remblayage de la tranchée sera réalisé conformément à la fiche technique annexée au présent arrêté. La découpe du revêtement devra être exécuté à la scie à disque, être le plus rectiligne possible, il devra faire l'objet d'une validation de la cellule gestion coordination travaux avant réalisation des

enrobés. Les matériaux de tranchée devront être substitués obligatoirement par des matériaux de carrière. Les déblais de tranchée seront évacués par l'entreprise chargée des travaux dans une décharge autorisée. Les revêtements de voirie pourront être réalisés en enrobés type BBSE EB6 50/70 0/6.3. Les peintures abimées seront à refaire

TRANCHEE SOUS TROTTOIR OU ACCOTEMENT

La génératrice supérieure de la conduite devra être placée au minimum à 0.70 m du niveau fini du trottoir ou de l'accotement. Le trottoir ou accotement sera remis en état à l'identique de l'existant.

Dans le cas où il existe un revêtement bitumineux, il devra être réfectionné avec une épaisseur de 4 cm en enrobés type BBSE EB6 50/70 0/6.3. Les matériaux de tranchée pourront être réutilisés s'ils présentent une qualité suffisante et après accord de la ville, dans le cas contraire, le remblayage de la tranchée sera réalisé conformément à la fiche technique annexée au présent arrêté.

Le remblaiement des tranchées sera exécuté conformément au guide de remblaiement des tranchées setra (GRT), et la norme NFP 98-331 de février 2005.

Article 5- Exploitation, entretien et maintenance des ouvrages-Responsabilités

Le permissionnaire est responsable de tous les accidents et dommages pouvant résulter de l'occupation ou de l'exploitation des ouvrages. Il sera tenu de maintenir en permanence en bon état et ses frais exclusifs tous les ouvrages faisant l'objet des permissions de voiries. Les droits des tiers sont et demeurent expressément réservés.

Article 6- Travaux ultérieurs sur le réseau routier

Conformément aux dispositions de l'article R20-49 du Code des postes et communications électroniques, « lorsqu'il procède à des travaux rendant nécessaire le déplacement ou la modification de l'installation, le gestionnaire informe l'occupant de la date à laquelle le déplacement ou la modification devront être réalisés avec un préavis qui, sauf urgence, ne peut être inférieur à deux mois ».

Lorsque les travaux réalisés dans l'intérêt du domaine occupé et conformément à sa destination nécessitent le déplacement ou la modification des ouvrages, leur déplacement ou leur modification est à la charge du permissionnaire.

Article 7- Retrait de la permission

Les permissions de voirie sont par définition personnelles, précaire et révocables.

Les permissions de étant accordée pour l'exercice d'une activité d'opérateur de communications électroniques au sens notamment des articles L.32 à L.32-5, L.33 à L.33-10 du CPCE, ces dernières seront retirées de fait si le demandeur perd sa qualité d'opérateur de réseau de communication électronique.

Article 8- Situation des ouvrages au terme de la permission de voirie et en cas d'abandon

Dans le cas de l'abandon des ouvrages et dans tous les cas où l'autorisation prendrait fin dans des conditions conformes à la réglementation en vigueur, les lieux devront être remis en état par le

permissionnaire, à ses frais, sauf avis contraire du gestionnaire du domaine public.

Dispositions spéciales

Article 9 – Sécurité et signalisation de chantier

Le bénéficiaire devra signaler son chantier conformément aux textes en vigueur, devra également mettre en place des barrières de chantiers, afin de signaler aux usagers à pied les dénivellations créées suite à des travaux de terrassement (signalisation de chantier livre-1 instruction interministérielle modifiée par arrêté interministérielle du 6 novembre 1992, ainsi que le manuel du chef de chantier).

Article 10– Implantation ouverture de chantier et récolement

La réalisation des travaux autorisés dans le cadre du présent arrêté devra faire l'objet d'une autorisation d'ouverture de chantier (AOC) 15 jours minimum avant la date démarrage envisagée pour les travaux à l'aide du formulaire téléchargeable en ligne sur le site de la ville. La conformité des travaux sur le domaine public sera contrôlée par le gestionnaire de la voirie au terme du chantier après **invitation par le pétitionnaire**. Les plans de récolement des travaux seront fournis par l'entreprise responsable des travaux sous la responsabilité du pétitionnaire et ce pour être intégrés aux réponses DT/DICT.

Toute extension ou tout changement d'affectation devra faire l'objet d'une nouvelle demande d'autorisation.

Article 11 – Redevance

En contrepartie de l'occupation du domaine public, le permissionnaire versera à la commune une redevance dont le montant sera calculé sur les bases des tarifs définis par le décret 2005-1676 du 27 décembre 2005, conformément notamment aux dispositions des articles R20-51 et R20-52 du Code des postes et communications électroniques.

Ce montant sera révisé au 1^{er} janvier de chaque année, conformément à l'article R20-53 du code précité.

Article 12 – Exécution de l'arrêté

Messieurs le directeur général des services et le directeur général des services techniques de Cherbourg-en-Cotentin, le commissaire central de police et le service de la police municipale sont chargés chacun en ce qui le concerne, de l'exécution du présent arrêté

Article 13– Recours

Conformément à l'article R 102 du code des tribunaux administratifs, le présent arrêté pourra faire l'objet d'un recours contentieux devant le tribunal administratif de Caen (3 rue Arthur Leduc, BP 25086, 14050 Caen cedex 4) dans un délai de deux mois à compter de sa date de notification ou de publication et/ou sa notification.

Par délégation,
le maire adjoint

08 NOV. 2023


Patrice Martin



Diffusions

Le bénéficiaire pour notification,
La cellule gestion coordination travaux de Cherbourg-en-Cotentin.

Annexes

Dossier du pétitionnaire

Coupes types de remblaiement des tranchées.

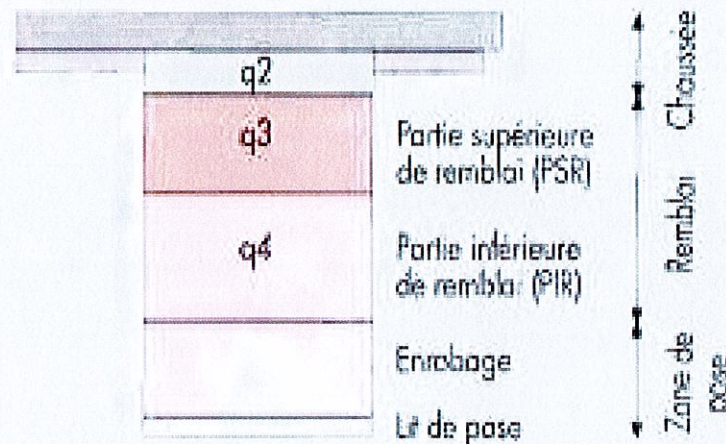


OBJECTIFS DE DENSIFICATION

| q4 | q3 | q2 |
|--|---|---|
| Éviter les tassements ultérieurs. Réaliser un bon épaulément des sols environnants | Effet d'enclume. Faciliter le compactage de la chaussée | Avoir des performances mécaniques correctes |

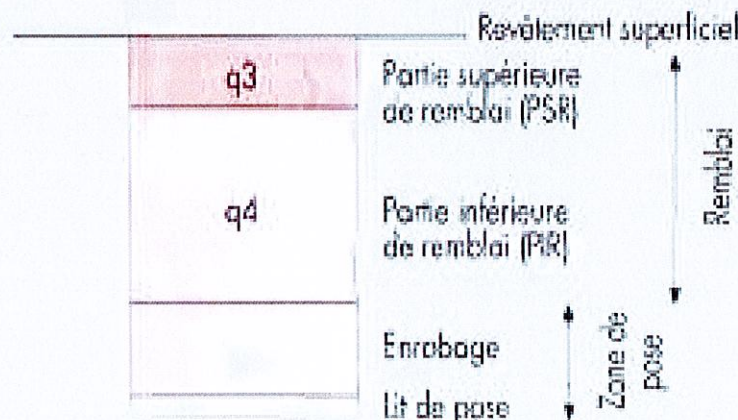
La coupe de la tranchée est fournie avec la commande du travail, elle est généralement imposée par le gestionnaire de la route. La coupe de tranchée s'inscrit dans les cas types suivants :

CAS TYPE I - TRANCHÉES SOUS CHAUSSEE



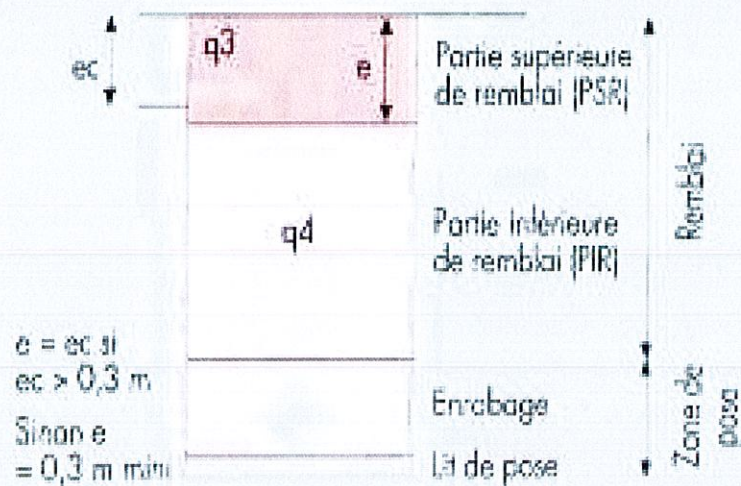
L'épaisseur de la structure de chaussée, dans l'hypothèse où elle est refaite à l'identique, est majorée de 10 % du fait de l'impossibilité de la rendre aussi compacte que la chaussée existante.

CAS TYPE II - TRANCHÉES SOUS TROTTOIR



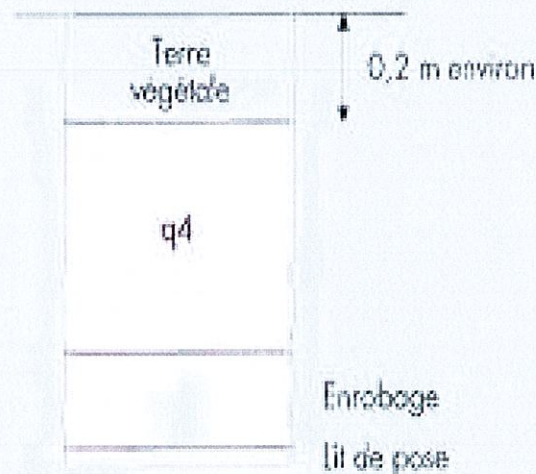
La structure du trottoir comporte pour trottoir non revêtu au minimum 0,15 m de grave bien graduée de bonne portance compactée avec un objectif de densification q3, pour trottoir revêtu d'une reconstruction à l'identique.

CAS TYPE III - TRANCHÉES SOUS ACCOTEMENT



La partie supérieure de remblai est réalisée avec un objectif q_3 sur une épaisseur (e) égale à celle de la chaussée (ec) mais toujours avec un mini de 0,3 m. Les conditions relatives à l'enrobage et à la partie inférieure de remblai (q_4) sont applicables.

CAS TYPE IV - TRANCHÉES SOUS ESPACE VERT



CAS PARTICULIER DES TRANCHÉES ÉTROITES ($L < 0,30$ m)

Les schémas des cas-types I à IV sont applicables pour la définition des zones à porter aux objectifs de densification q_4 , q_3 ou q_2 . Le compactage peut être réalisé par des pilonneuses à plaque de frappe étroite ou des matériels spécifiques tels que les roues vibrantes étroites (voir guide)