



BUDGET PRIMITIF

2026



LE BUDGET PRIMITIF 2026

LES GRANDS ÉQUILIBRES

BUDGÉTAIRES

LES DONNÉES CLÉS POUR LE BUDGET PRIMITIF 2026

LE BUDGET GENERAL 212 M€

1 BUDGET PRINCIPAL ET 5 BUDGETS ANNEXES

LE FONCTIONNEMENT : 156 M€

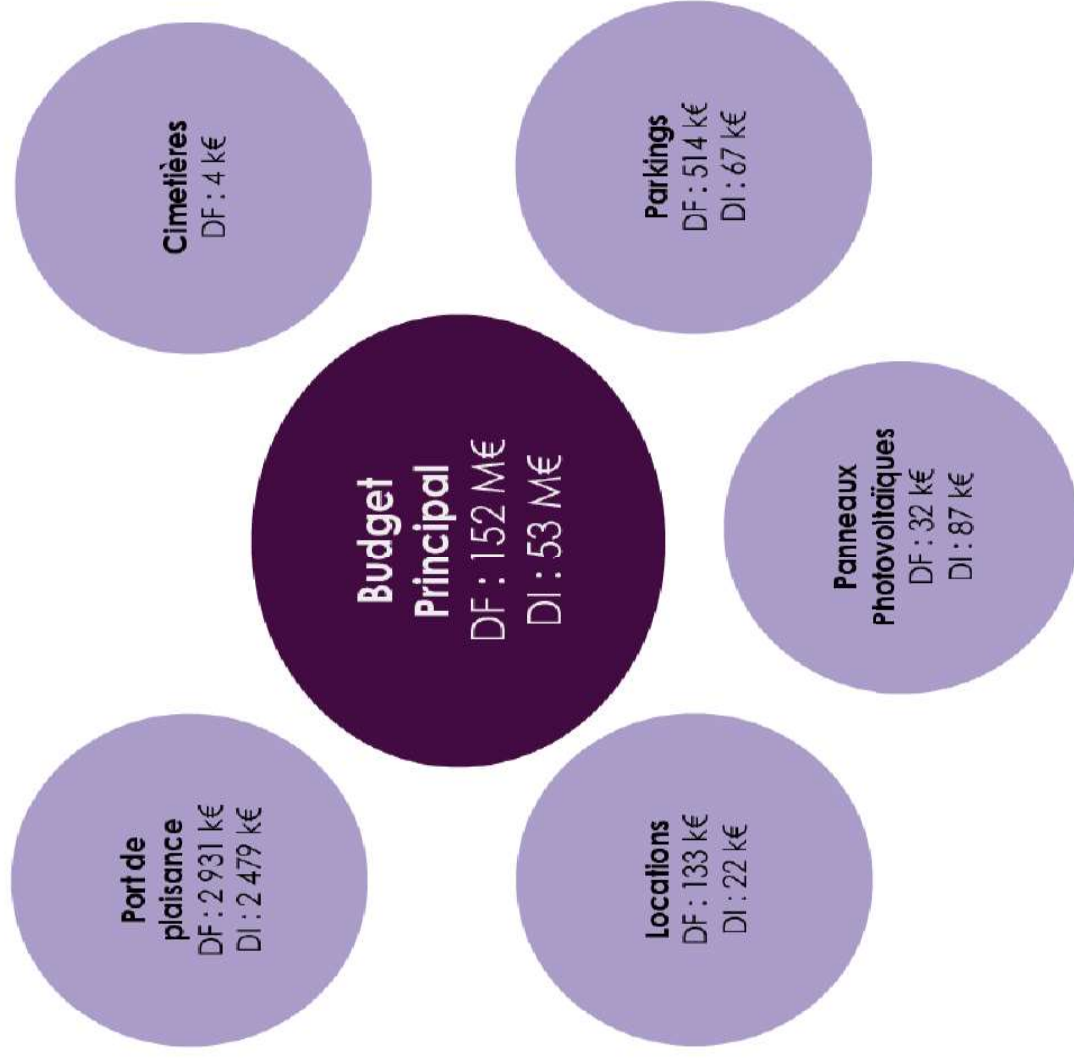
- › soit + 2,3 M€, + 1,48 % par rapport à 2025

L'INVESTISSEMENT : 56 M€ dont 50 M€ hors dette

- › Financés par l'épargne nette: 7 M€
- › Les subventions, cessions, le FCTVA: 7 M€
- › L'emprunt d'équilibre: 36 M€

FOCUS SUR LA DETTE: 47 M€

- › **Annuité nette: 6,3 M€**
- › **Taux moyen : 1,89%**
- › **Une dette saine: 59%** de taux fixes; 100% 1A Gissler
- › **Dette/hab: 615 €** contre 1401 € de moyenne de strate en 2024



BP: EVOLUTION DU FONCTIONNEMENT EQUIVALENTE A L'INFLATION

Des charges de fonctionnement à 146,1 M€ en augmentation de 1,26 % (inflation prév. 1,3%)

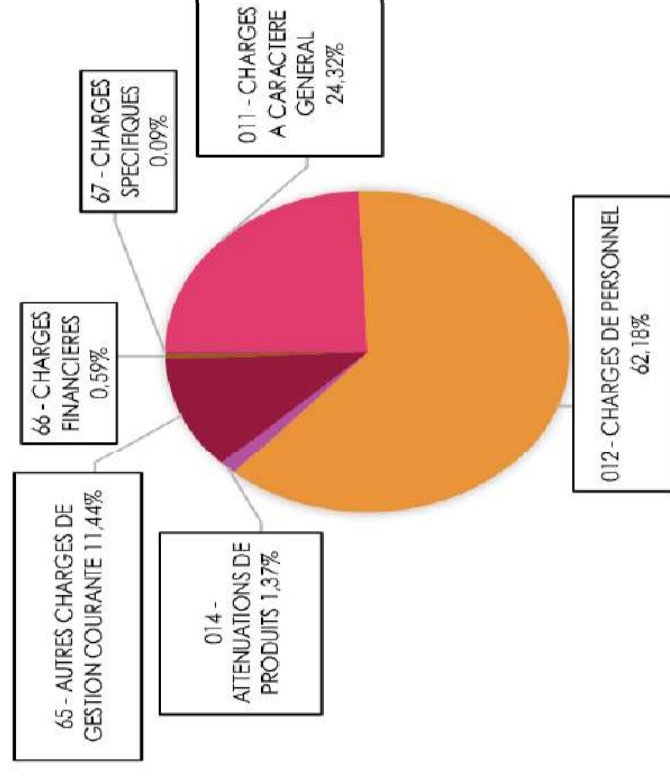
> Charges de fonctionnement : +1,8 M€:

- > + 0,7 M€ nets liés à la modernisation et sécurisation du système d'information (crédits avant en investissement)
- > + 0,3 M€ pour la Drream Cup et Presqu'île en fleurs
- > + 0,6 M€ de prélèvement FPIC compensé en recettes
- > + 0,4 M€ de prélèvement DILICO ajouté en 2025 au BS
- > - 0,1 M€ d'intérêts de la dette

> **Des charges de personnel stables à 94,7 M€**

> **Dont + 1,2 M€** suite à l'augmentation de 3 points de la CNRACL

Structure des dépenses de fonctionnement



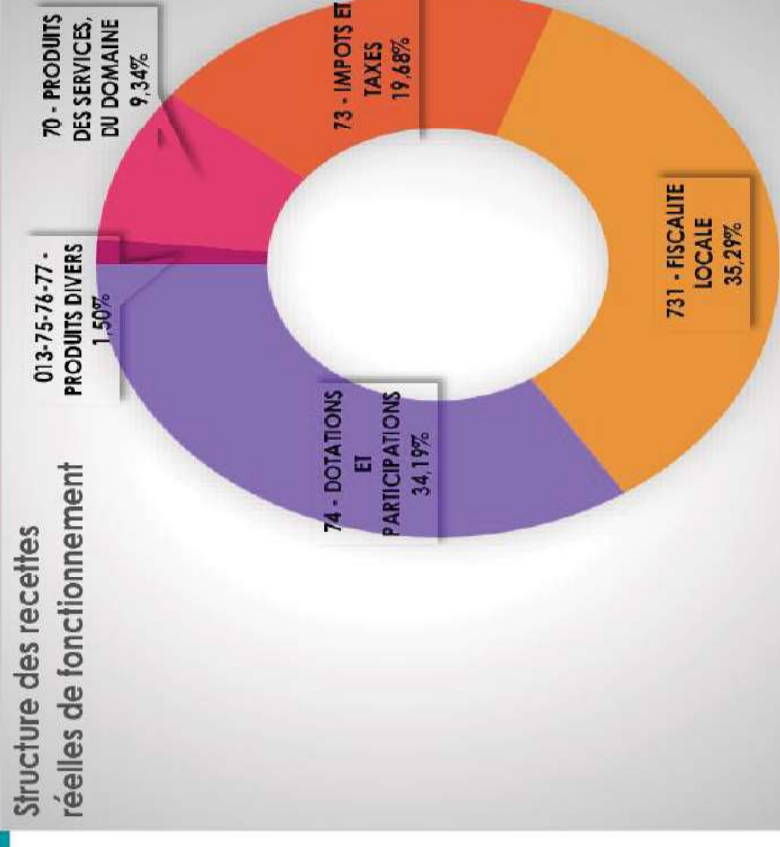
Les dépenses supplémentaires imposées par l'Etat: DILICO, FPIC, CNRACL représentent 2,2 M€.

Sans ces dépenses supplémentaires, les dépenses de fonctionnement diminueraient de 0,4 M€ soit -0,28%

UNE PROGRESSION DES RECETTES DE FONCTIONNEMENT LEGEREMENT SUPERIEURE AUX CHARGES: 164 M€ (+1,91 M€)

La stabilité des taux des impôts directs locaux

- › Le **produit fiscal (52,9 M€)** variera de **2,22%**, soit **+ 1,1 M€**
- › Cette progression provient de l'**Etat** pour 1% pour couvrir l'inflation.
- › Le solde relève de la croissance physique des bases (+0,5%).
- › Une hausse attendue de **300 K€ des droits de mutation (DMTO)**



Une chute des dotations nationales suite à la suppression de la DCRTP

- › Une DGF protégée en hausse de 249 K€ pour atteindre 31,7 M€
- › Suppression de la DCRTP, soit - 953 K€
- › Le projet de loi de finances fait peser un risque majeur sur les recettes à travers une augmentation du DILICO et une diminution des compensations fiscales industrielles

L'EPARGNE NETTE EN AUGMENTATION DE 12,23%


- › **L'inversion de l'effet ciseaux** prévue au budget 2025 est confirmé en 2026.
- › Cette **situation vertueuse** permet de poursuivre le **redressement des épargnes limité par les ponctions de l'Etat (-3,1 M €)**.

	BP 2025	BP 2026	Evolution en €	% d'évolution
= Epargne brute	11 013 426	11 674 437	661 011	6,00%
- amortissement net du capital de la dette	5 566 545	5 561 595	-4 950	-0,09%
Epargne nette	5 446 881	6 112 842	665 961	12,23%

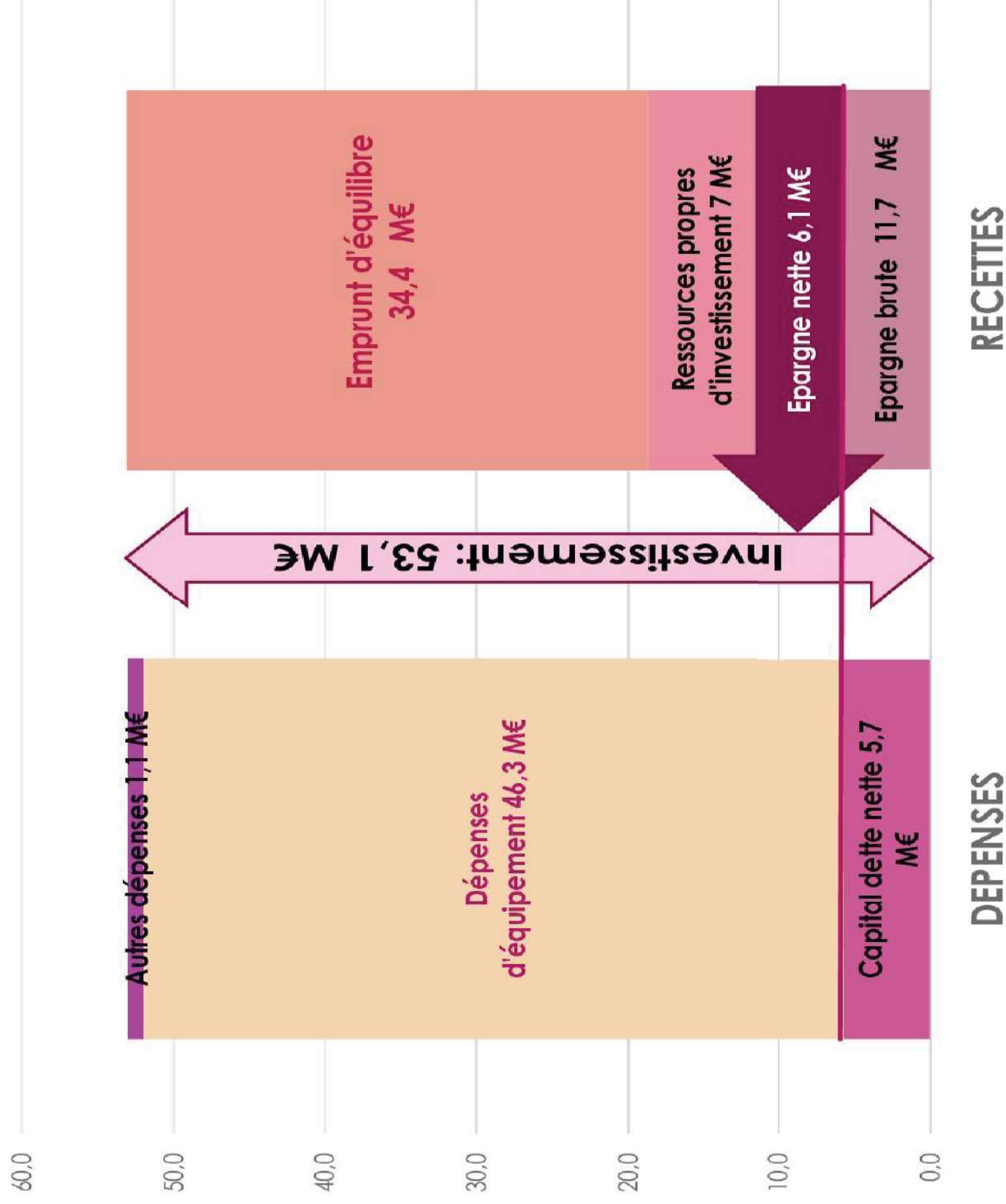
Une épargne nette qui aurait pu atteindre 9 M€ sans les ponctions de l'Etat de 3 M€.

Malgré ces dernières, celle-ci continue de progresser et permet de garantir l'équilibre du budget primitif dans le cas où la loi de finances 2026 viendrait ponctionner de nouveau la commune

LA FORMATION DE L'ÉPARGNE BRUTE EN SECTION DE FONCTIONNEMENT



LE FINANCEMENT DE L'INVESTISSEMENT : 53 M€





LE BUDGET PRIMITIF 2026

PRÉSENTATION

PAR POLITIQUE PUBLIQUE

LES DONNEES CLES POUR LE BUDGET 2026 PAR POLITIQUE PUBLIQUE

LES POLITIQUES PUBLIQUES DU BUDGET PRINCIPAL DE CHERBOURG-EN-COTENTIN

SERVICES A LA POPULATION

- > Assurer un accueil scolaire et périscolaire de qualité
- > Favoriser la pratique sportive
- > Proposer des services à la jeunesse
- > Soutenir l'action culturelle sur le territoire
- > Assurer l'accueil des enfants de moins de trois ans
- > Garantir la tranquillité publique
- > Agir en matière de santé et de solidarité
- > Assurer la gestion du cimetière

DEVELOPPEMENT & AMENAGEMENT

- > Bien vivre en ville dont :
 - Les Espaces verts
 - Propreté urbaine
- > Mobilité et cadre de vie dont :
 - aménagement de l'espace urbain
 - voirie et l'éclairage public
- > Contribuer à l'attractivité commerciale et touristique
- > Animer la ville
- > Agir en matière de relations internationales

UNE ADMINISTRATION PERFORMANTE AU SERVICE DE LA POPULATION

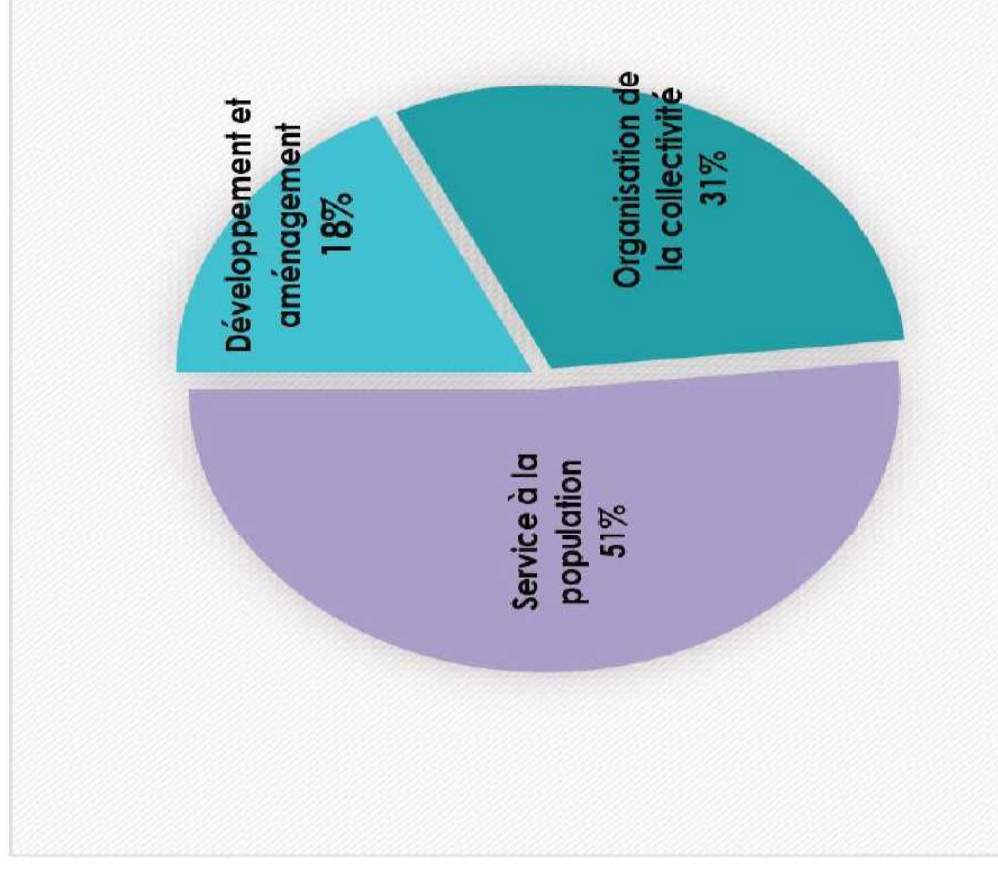
LES DONNEES CLES POUR LE BUDGET 2026 PAR POLITIQUE PUBLIQUE

LES DEPENSES D'EQUIPEMENT & DE FONCTIONNEMENT

197 474 462€

Dépenses d'équipement et fonctionnement hors dette

Développement et aménagement	35 181 307	17,8%
Animer la ville	906 735	0,5%
Agir en matière de jumelage	284 321	0,1%
Bien vivre en ville	18 565 881	9,4%
Mobilité	13 827 476	7,0%
Contribuer au dynamisme de l'attractivité commerciale	1 596 894	0,8%
Organisation de la collectivité	60 418 014	30,6%
Disposer d'une administration performante à l'écoute de ses administrés	58 127 908	29,4%
Non ventilables	2 290 106	1,2%
Service à la population	101 875 141	51,6%
Assurer la gestion du cimetière	1 190 024	0,6%
Assurer la tranquillité publique	2 440 651	1,2%
Soutenir l'action culturelle sur le territoire	11 454 432	5,8%
Favoriser la pratique sportive	34 212 555	17,3%
Assurer un accueil scolaire et périscolaire de qualité	29 241 840	14,8%
Assurer l'accueil des enfants de moins de trois ans	9 032 429	4,6%
Agir en matière de santé et de solidarité	8 195 646	4,2%
Proposer des services à la jeunesse	6 107 564	3,1%



100 € DE DEPENSES DE FONCTIONNEMENT

Répartition d'un investissement de 100 euros par la collectivité

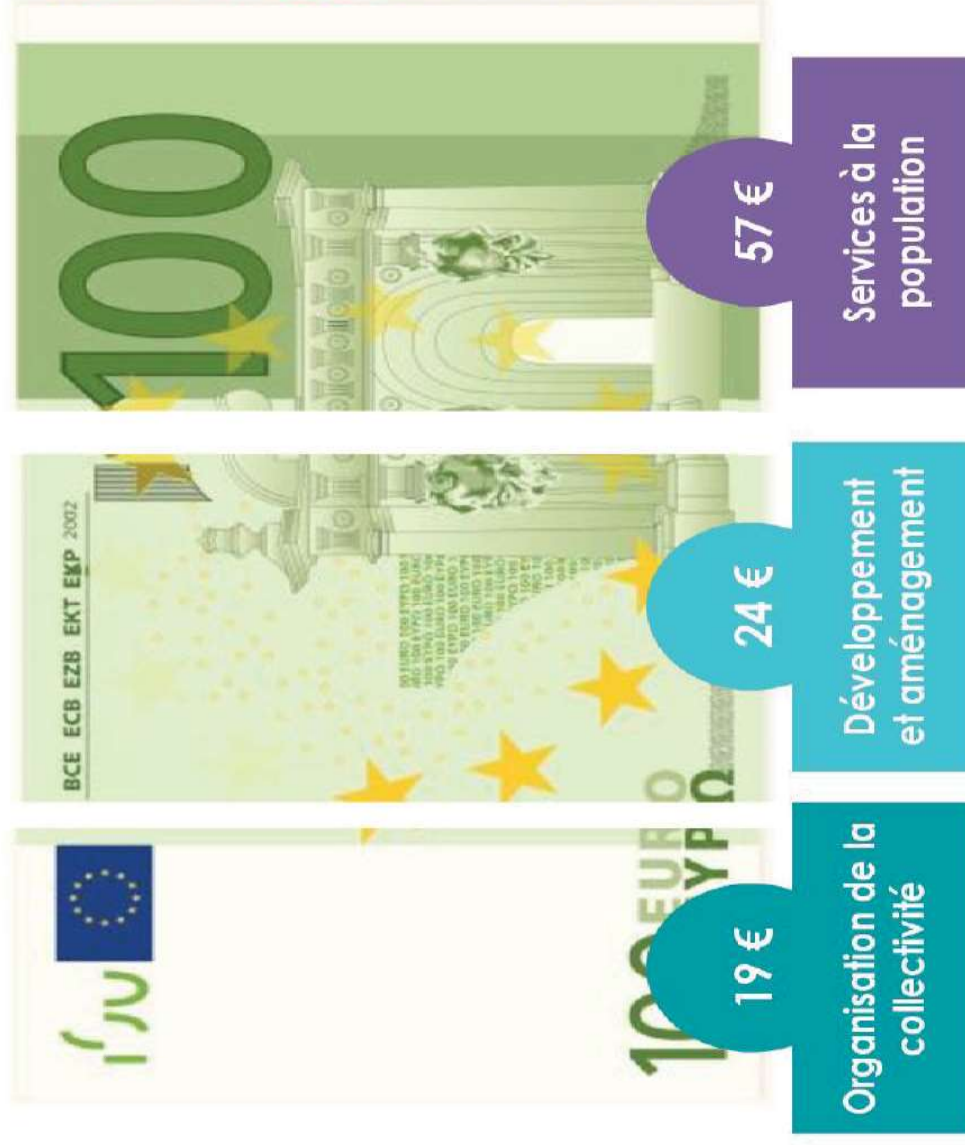


En détail (en €)

Développement et aménagement	24 291 964
Bien vivre en ville	14 072 699
Mobilité	7 581 315
Contribuer au dynamisme de l'attractivité commerciale	1 476 894
Animer la ville	876 735
Agr. en matière de jumelage	284 321
Organisation de la collectivité	51 632 943
Disposer d'une administration performante à l'écoute de ses administrés.es	49 396 837
Non ventilables	2 236 106
Service à la population	75 532 036
Assurer un accueil scolaire et périscolaire de qualité	25 577 462
Assurer l'accueil des enfants de moins de trois ans	8 700 715
Favoriser la pratique sportive	14 507 864
Soutenir l'action culturelle sur le territoire	9 786 415
Proposer des services à la jeunesse	5 756 634
Assurer la tranquillité publique	2 321 776
Agr. en matière de santé et de solidarité	7 822 646
Assurer la gestion du cimetière	1 058 524

100 € DE DEPENSES D'EQUIPEMENT

Répartition d'un investissement de 100 euros par la collectivité



En détail (en €)

Développement et aménagement	10 889 343
Mobilité	6 246 161
Bien vivre en ville	4 493 182
Contribuer au dynamisme de l'attractivité commerciale	120 000
Animer la ville	30 000
Agir en matière de jumelage	0
Organisation de la collectivité	8 785 071
Disposer d'une administration performante à l'échelle de ses administrés	8 731 071
Non ventilables	54 000
Service à la population	26 343 105
Favoriser la pratique sportive	19 704 691
Assurer un accueil scolaire et périscolaire de qualité	3 664 378
Soutenir l'action culturelle sur le territoire	1 668 017
Proposer des services à la jeunesse	350 930
Assurer l'accueil des enfants de moins de trois ans	331 714
Assurer la gestion du cimetière	131 500
Assurer la tranquillité publique	118 875
Agir en matière de santé et de solidarité	373 000

SERVICES A LA POPULATION



BUDGET PRIMITIF 2026 PAR POLITIQUE PUBLIQUE

Assurer un accueil scolaire et périscolaire de qualité

Cette activité intègre l'ensemble des opérations liées à la gestion des écoles maternelles et primaires telles que la rémunération des ATSEM, l'entretien ménager des écoles, l'accueil péri et extrascolaire

Les dépenses de fonctionnement
(-0,60 % en 2026)



25 577 462 €

Les dépenses d'équipement
(- 46,42 % en 2026)

Dépenses d'équipement (chapitre 20, 204, 21, 23, hors dette)



3 664 378 €

Les principaux indicateurs et enjeux



6 439 élèves accueillis (+ 331 élèves en 2024)

128 ATSEM et animateurs



262 803 heures d'accueil périscolaire

3 510 enfants accueillis en périscolaire (+ 30 enfants en 2024)

4 259 enfants accueillis en restauration scolaire (+99 enfants en 2024)

565 222 repas produits par la cuisine centrale pour les scolaires avec 54,10 % de produits bio ou locaux (+ 123 530 repas en 2024)

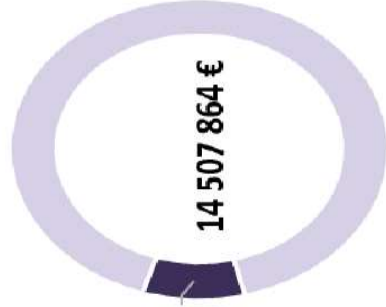
Budget de fonctionnement par chapitre budgétaire (en €)

Dépenses	Recettes
011 - Charges à caractère général	70 - Produits des services, du domaine
9 865 994	3 018 101
012 - Charges de personnel	74 - Dotations et participations
14 239 428	847 330
65 - Autres charges de gestion courante	75 - Produits de gestion courante
1 472 040	0
67 - Charges exceptionnelles	013 - Atténuations de charges
0	0
014 - Atténuations de produits	77 - Produits exceptionnels
0	250 000
25 577 462	4 115 431

Favoriser la pratique sportive

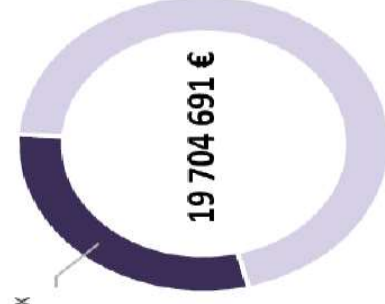
Cette activité intègre l'ensemble des opérations liées aux subventions aux associations sportives et à la gestion des équipements sportifs (piscines, stades, gymnases, etc.)

Les dépenses de fonctionnement
(+0,69 % en 2026)



Les dépenses d'équipement
(-1,05 % en 2026)

Dépenses d'équipement (chapitre 20, 204, 21, 23, hors dette)



Budget de fonctionnement par chapitre budgétaire (en €)

Dépenses		Recettes
011 - Charges à caractère général	4 364 856	70 - Produits des services, du domaine
012 - Charges de personnel	7 322 203	74 - Dotations et participations
65 - Autres charges de gestion courante	2 820 805	75 - Produits de gestion courante
67 - Charges exceptionnelles	0	013 - Atténuations de charges
014 - Atténuations de produits	0	77 - Produits exceptionnels
	14 507 864	1 282 600

Les principaux

— ● **indicateurs et enjeux** ● —

125 équipements sportifs

dont 28 gymnases, 31 terrains en herbe, 9 salles d'arts martiaux, 7 pistes d'athlétisme, 5 sites tennis, 5 piscines, 2 bases nautiques



333 199 entrées en 2024 dans les 5 piscines communales dont 79 993 scolaires
(+ 26 759 élèves en 2024)



99 associations sportives (+3 en 2025) subventionnées, soit 2,4 M€, pour plus de 17 000 licenciés

Un palais des sports en ville:
18,2 M€ en 2026


Proposer des services à la jeunesse

Cette activité intègre l'ensemble des opérations liées aux animations jeunesse dans les espaces jeunes, les centres sociaux, les ludothèques et les espaces publics numériques.

Les principaux
indicateurs et enjeux




Les dépenses de **fonctionnement**
(+ 1,75 % en 2026)




Les dépenses d'**équipement**
(- 58,08 % en 2026)

Dépenses d'équipement (chapitre 20, 204, 21, 23, hors dette)




Les dépenses de **fonctionnement**
(+ 1,75 % en 2026)



Les dépenses d'**équipement**
(- 58,08 % en 2026)

Dépenses d'équipement (chapitre 20, 204, 21, 23, hors dette)



Budget de fonctionnement par chapitre budgétaire (en €)

Dépenses		Recettes	
011 - Charges à caractère général	1 169 637	51 500	70 - Produits des services, du domaine
012 - Charges de personnel	3 803 357	888 739	74 - Dotations et participations
65 - Autres charges de gestion courante	783 640	0	75 - Produits de gestion courante
67 - Charges exceptionnelles	0	0	013 - Atténuations de charges
014 - Atténuations de produits	0	0	77 - Produits exceptionnels
	5 756 634	940 239	

4 espaces jeunes

1 service jeunesse parcours et participation citoyenne

7 centres sociaux

1 village numérique

6 Ludothèques

7 EPN (espaces publics numériques)

Nouveautés 2025:

- ✓ Ouverture d'un lieu information jeunesse en centre-ville
- ✓ Une charte handicap municipale

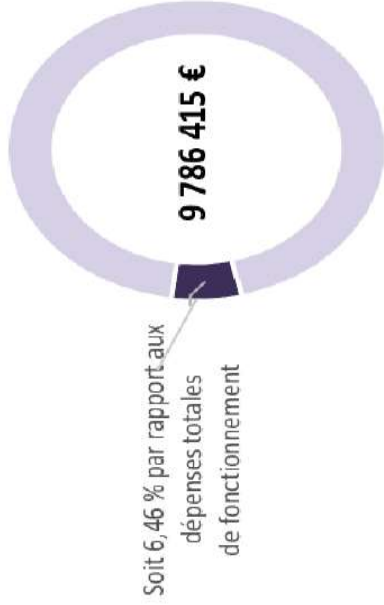
Soutenir l'action culturelle sur le territoire

Cette activité intègre les opérations liées aux subventions aux associations culturelles, à la gestion des équipements (bibliothèques, musées, théâtre, école de musique, etc.) ou encore à l'organisation de spectacles, concerts, expositions ou autre événement culturel.

Les principaux
indicateurs et enjeux

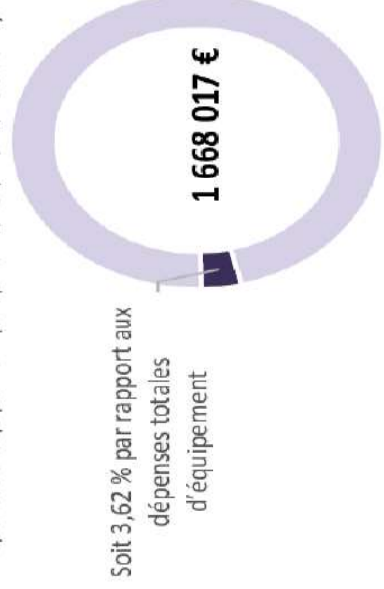


Les dépenses de **fonctionnement**
(- 2,44 % en 2026)



Les dépenses d'**équipement**
(+ 7,75 % en 2026)

Dépenses d'équipement (chapitre 20, 204, 21, 23, hors dette)



49 spectacles organisés sur la saison 2024/2025 pour 151 séances, 15 520 places vendues

248 433 fonds documentaires contemporains dans les bibliothèques / 6 783 abonnés (+752 en 2024) / 241 751 prêts (+ 2,5 %)

21 400 œuvres dans les musées / Plus de 34 144 visiteurs dont 15% de scolaires et 13,6% de touristes étrangers

1 conservatoire de musique: 890 usagers / 390h d'enseignement par semaine



65 associations subventionnées, pour 1,5 M€

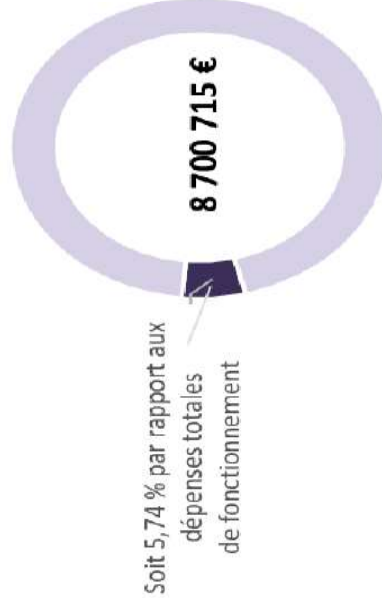
Budget de fonctionnement par chapitre budgétaire (en €)

Dépenses		Recettes
011 - Charges à caractère général	2 426 827	281 600
012 - Charges de personnel	5 695 603	180 825
65 - Autres charges de gestion courante	1 663 985	3 000
67 - Charges exceptionnelles	0	0
014 - Atténuations de produits	0	0
	9 786 415	465 425
		70 - Produits des services, du domaine
		74 - Dotations et participations
		75 - Produits de gestion courante
		013 - Atténuations de charges
		77 - Produits exceptionnels

Assurer l'accueil des enfants de moins de trois ans

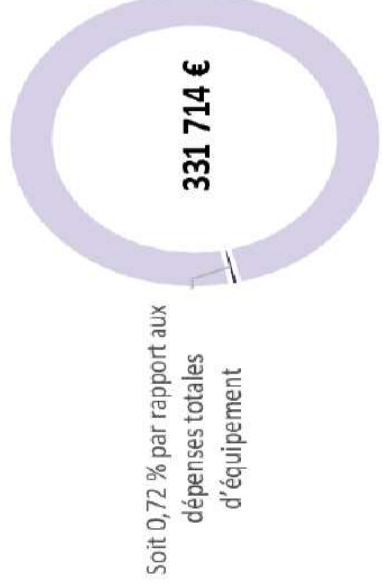
Cette activité intègre l'ensemble des opérations liées à la petite enfance (Gestion des crèches collectives et familiale)

Les dépenses de fonctionnement
(-3,35 % en 2026)



Les dépenses d'équipement
(- 16,18 % en 2026)

Dépenses d'équipement (chapitre 20, 204, 21, 23, hors dette)



Budget de fonctionnement par chapitre budgétaire (en €)

Dépenses		Recettes	
011 - Charges à caractère général	819 072	905 038	70 - Produits des services, du domaine
012 - Charges de personnel	7 730 494	3 497 065	74 - Dotations et participations
65 - Autres charges de gestion courante	151 149	0	75 - Produits de gestion courante
67 - Charges exceptionnelles	0	45 620	013 - Atténuations de charges
014 - Atténuations de produits	0	0	77 - Produits exceptionnels
	8 700 715	4 447 723	

Les principaux indicateurs et enjeux



392 places de crèches municipales

Objectif de 12 places supplémentaires en 2026



7 crèches collectives

1 crèche familiale avec 46 assistantes maternelles




3 spectacles centrés autour de l'éveil culturel des 0 - 3 ans

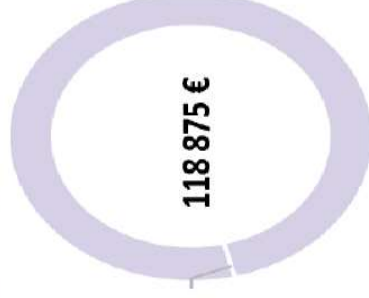
Garantir la tranquillité publique

Cette activité intègre l'ensemble des opérations liées à la protection des citoyens (police municipale, agents de surveillance de la voie publique)

Les dépenses de **fonctionnement**
(-0,20 % en 2026)



Dépenses d'équipement (chapitre 20, 204, 21, 23, hors dette)



Les dépenses d'**équipement**
(+ 10,71 % en 2026)

Les principaux indicateurs et enjeux

La ville classée au 4^{ème} rang des villes où il fait bon vivre parmi les 79 communes de 50 000 à 100 000 habitants

Et 4^{ème} rang des villes les plus sûres de France en 2025



20 policiers municipaux

2 policiers supplémentaires en cours de recrutement



4 agents de surveillance de la voie publique (ASVP)

4 agents pour l'équipe communale d'hygiène

Budget de fonctionnement par chapitre budgétaire (en €)

Dépenses		Recettes	
011 - Charges à caractère général	459 250	47 500	70 - Produits des services, du domaine
012 - Charges de personnel	1 773 626	7 500	74 - Dotations et participations
65 - Autres charges de gestion courante	83 900	2 500	75 - Produits de gestion courante
67 - Charges exceptionnelles	0	0	013 - Atténuations de charges
014 - Atténuations de produits	5 000	0	77 - Produits exceptionnels
	2 321 776	57 500	

Agir en matière de santé et de solidarité

Cette activité intègre l'ensemble des opérations liées aux personnes en fragilité sur le territoire

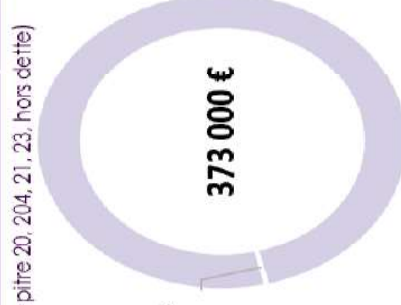
Les principaux indicateurs et enjeux



Les dépenses de fonctionnement (-1,11 % en 2026)



Les dépenses d'équipement (96,87 % en 2026)



Dépenses d'équipement (chapitre 20, 204, 21, 23, hors dette)

Subvention de 6,5 M€ au CCAS dont le budget s'élevait en 2025 à 19 820 300 € dédiés à l'action sociale



Service à domicile

72 000 heures

459 usagers



EHPAD

178 lits

97,30 % taux d'occupation

Âge moyen 86,2 ans

GIR 2 le plus représenté

Résidence autonomie

92 % taux d'occupation

Âge moyen 82 ans

Budget de fonctionnement par chapitre budgétaire (en €)

Dépenses	Recettes	
011 - Charges à caractère général	263 030	0
012 - Charges de personnel	801 220	73 000
65 - Autres charges de gestion courante	6 758 396	0
67 - Charges exceptionnelles	0	0
014 - Atténuations de produits	0	0
	7 822 646	73 000
		70 - Produits des services, du domaine
		74 - Dotations et participations
		75 - Produits de gestion courante
		013 - Atténuations de charges
		77 - Produits exceptionnels



DEVELOPPEMENT & AMENAGEMENT




BUDGET PRIMITIF 2026 PRÉSENTATION PAR POLITIQUE PUBLIQUE

Bien vivre en ville

Cette activité intègre l'ensemble des opérations liées aux missions de services publics essentiels à la ville (gestion des espaces verts, gestion de la propreté urbaine)

Les dépenses de fonctionnement (+ 3,09 % en 2026)



Soit 9,29 % par rapport aux dépenses totales de fonctionnement

Les dépenses d'équipement (-20,03 % en 2026)

Dépenses d'équipement (chapitre 20, 204, 21, 23, hors dette)



Soit 9,76 % par rapport aux dépenses totales d'équipement

Budget de fonctionnement par chapitre budgétaire (en €)

Dépenses		Recettes
011 - Charges à caractère général	2 777 642	211 099
012 - Charges de personnel	11 023 727	140 000
65 - Autres charges de gestion courante	271 330	887 958
67 - Charges exceptionnelles	0	5 450
014 - Atténuations de produits	0	0
	14 072 699	1 244 507

Les principaux indicateurs et enjeux



505 hectares d'espaces verts



36 000 arbres



635 parcelles de jardins familiaux



155 ha de pelouses



29 000 ml de cours d'eau



300 ha d'espaces naturels



167 aires de jeux



540 Km de voirie entretenue en nettoiement

900 km de voirie entretenue en désherbage

• Depuis 2016: gestion différenciée et écologique des espaces verts, avec un arrêt total de l'utilisation des pesticides, zéro consommation d'eau dans les espaces verts

• Démarche de développement durable: 4 Fleurs, Fleur d'Or, Jardin Remarquable

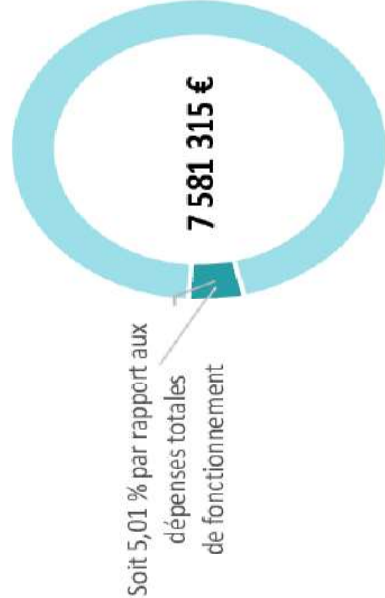
Mobilité et cadre de vie

Cette activité intègre l'ensemble des opérations liées à la gestion de l'ensemble des voies de circulation (voirie communale, éclairage public, voies douces ...)

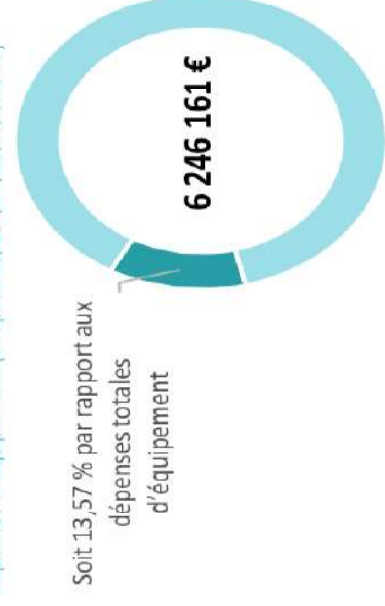
Les principaux indicateurs et enjeux

La ville classée 4^{ème} ville moyenne la plus cyclable

Les dépenses de fonctionnement (- 1,09 % en 2026)



Les dépenses d'équipement (-36,16 % en 2026)



Dépenses d'équipement (chapitre 20, 204, 21, 23, hors cette)

40 km de linéaires cyclables
(bandes et pistes cyclables, voies bus et voies douces)



16 107 points lumineux
(éclairage public)



376 km de voirie


Budget de fonctionnement par chapitre budgétaire (en €)

Dépenses		Recettes
011 - Charges à caractère général	3 207 521	70 - Produits des services, du domaine
012 - Charges de personnel	4 025 464	74 - Dotations et participations
65 - Autres charges de gestion courante	348 330	75 - Produits de gestion courante
67 - Charges exceptionnelles	0	013 - Atténuations de charges
014 - Atténuations de produits	0	77 - Produits exceptionnels
	7 581 315	884 402

Contribuer au dynamisme de l'attractivité commerciale et touristique

Cette activité intègre l'ensemble des opérations liées aux mesures de soutien au dynamisme commercial, au développement touristique


Les dépenses de fonctionnement (+ 9,38 % en 2026)



Soit 0,98 % par rapport aux dépenses totales de fonctionnement

Les dépenses d'équipement (- 5,88 % en 2026)

Dépenses d'équipement (chapitre 20, 204, 21, 23, hors dette)



Soit 0,26 % par rapport aux dépenses totales d'équipement

Budget de fonctionnement par chapitre budgétaire (en €)

Dépenses		Recettes	
011 - Charges à caractère général	89 771	15 145	70 - Produits des services, du domaine
012 - Charges de personnel	1 372 623	54 000	73 - Impôts et taxes
65 - Autres charges de gestion courante	14 500	0	74 - Dotations et participations
67 - Charges exceptionnelles	0	0	75 - Produits de gestion courante
014 - Atténuations de produits	0	0	013 - Atténuations de charges
		0	77 - Produits exceptionnels
	1 476 894	69 145	

Les principaux

indicateurs et enjeux



21 subventions pour rénovations de vitrines en 2025 = 42 014 €

21 subventions pour ravalement de façades en 2025 = 31 868 €

4 subventions pour acquisition mobilier terrasses en 2025 = 3 769 €

Le port de plaisance Chantereyne:



- ✓ 1 560 anneaux dont 145 visiteurs
- ✓ 4 200 bateaux visiteurs
- ✓ 100% des anneaux annuels occupés
- ✓ Labels Pavillon bleu / 5 Gold
- ✓ Anchors et 5 ancres qualité plaisance
- ✓ De grands rendez-vous nautiques: Des Championnats toute l'année et la Drheam Cup en 2026.

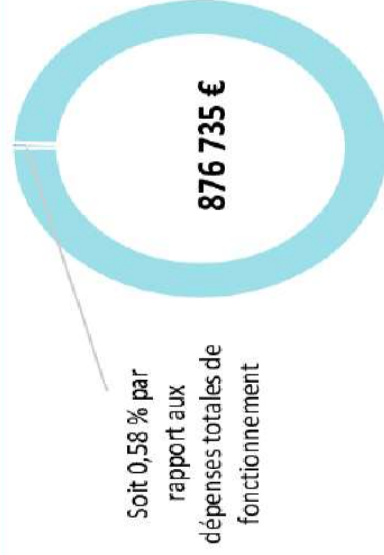
Animer la ville

Cette activité intègre l'ensemble des opérations liées aux activités d'attractivité et d'animation de la commune (grands événements, manifestations locales)

Les principaux


- ● indicateurs et enjeux ● —

Les dépenses de fonctionnement (+11,54 % en 2026)



Les dépenses d'équipement

Dépenses d'équipement (chapitre 20, 204, 21, 23, hors cette)



Les événements 2026

- ✓ La Drheam Cup
- ✓ Presqu'île en fleurs
- ✓ La fête de la musique
- ✓ La fête nationale du 14 juillet

Bilan des événements 2025:

- ✓ La fête de la musique : 35 000 visiteurs
- ✓ La Rolex Fasnet Race: 130 000 visiteurs
- ✓ La fête Nationale : 20 000 visiteurs

Budget de fonctionnement par chapitre budgétaire (en €)

Dépenses		Recettes
011 - Charges à caractère général	572 900	70 - Produits des services, du domaine
012 - Charges de personnel	176 835	74 - Dotations et participations
65 - Autres charges de gestion courante	127 000	75 - Produits de gestion courante
67 - Charges exceptionnelles	0	013 - Atténuations de charges
014 - Atténuations de produits	0	77 - Produits exceptionnels
	876 735	155 000



**UNE ADMINISTRATION
PERFORMANTE AU SERVICE DE
LA POPULATION**



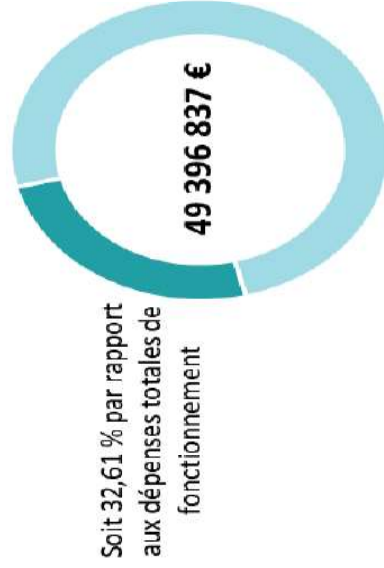
BUDGET PRIMITIF 2026 PAR POLITIQUE PUBLIQUE

Disposer d'une administration performante à l'écoute de ses administrés

Un effort en cybersécurité et modernisation des systèmes d'information en 2026

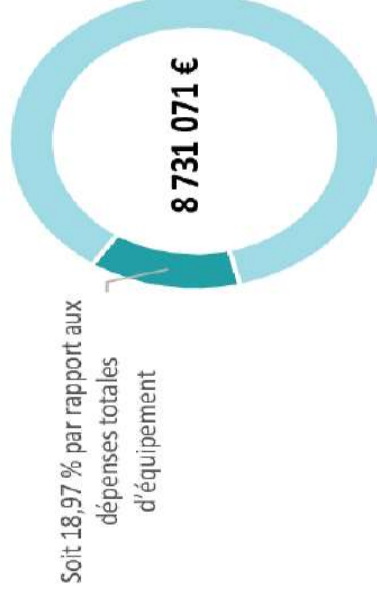
Cette activité intègre l'ensemble des opérations liées aux missions d'Etat civil, d'accueil, de gestion quotidienne de la commune et de services généraux

Les dépenses de **fonctionnement**
(+3,40 % en 2026)



Les dépenses d'**équipement**
(4,38 % en 2026)

Dépenses d'équipement (chapitre 20, 204, 21, 23, hors dette)



Budget de fonctionnement par chapitre budgétaire (en €)

Dépenses		Recettes
011 - Charges à caractère général	10 765 365	70 - Produits des services, du domaine
012 - Charges de personnel	35 701 459	74 - Dotations et participations
65 - Autres charges de gestion courante	2 790 013	75 - Produits de gestion courante
67 - Charges exceptionnelles	140 000	013 - Atténuations de charges
014 - Atténuations de produits	0	77 - Produits exceptionnels
	49 396 837	9 690 338

Les principaux indicateurs et enjeux



4 153 actes d'états civils

20 594 titres sécurisés (CNI+ passeports)



Plus de 60 446 usagers reçus en mairie

Plus de 90 803 appels téléphoniques

Les fonctions supports de la ville concourent à la mise en œuvre quotidienne des politiques publiques sur le territoire. Ces fonctions sont les suivantes :

- ✓ Finances
- ✓ Ressources humaines
- ✓ Marchés publics
- ✓ Affaires juridiques
- ✓ Communication
- ✓ Informatique
- ✓ Etat civil, élections, conseils municipaux, population
- ✓ Gestion administrative de l'ensemble des pôles



BUDGET PRIMITIF 2026

Merci de votre
attention